

Руководство



Работа в ЭБС Znanium



Объединенная научная медицинская
библиотека ВГМУ им. Н. Н. Бурденко



Как совершить переход в Znanium из АИБС МегаПро

Для изданий из ЭБС Znanium реализован бесшовный переход (доступ к чтению полного текста без авторизации). Чтобы им воспользоваться, нажмите на кнопку «Читать» у соответствующего издания.

The screenshot shows a book entry for 'Медицина катастроф' by Avitsov P.V. and Lobanov A.I. The 'Читать' button is highlighted with a red box and a red arrow pointing to it from the left sidebar.

При первом переходе по кнопке «Читать» откроется окно для входа в ЭБС Znanium. Если ранее вы уже были зарегистрированы, нажмите «Я уже являюсь...». Если нет – необходимо нажать «Зарегистрироваться».

The screenshot shows the Znanium login page with the text: 'Добро пожаловать в электронную библиотеку Znanium.com'. Below the text are two buttons: 'Я уже являюсь пользователем Znanium' and 'Зарегистрироваться'.

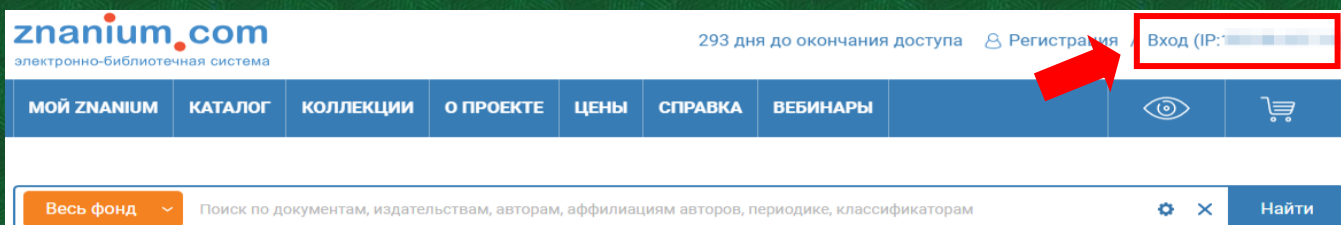
Также ссылки на ЭБС Znanium можно найти на сайте библиотеки в разделе «Ресурсы» >> «Электронно-библиотечные системы (ЭБС)».

The screenshot shows the library website navigation menu. The 'Ресурсы' menu is open, and the 'Электронно-библиотечные системы (ЭБС)' link is highlighted with a red box and a red arrow pointing to it.

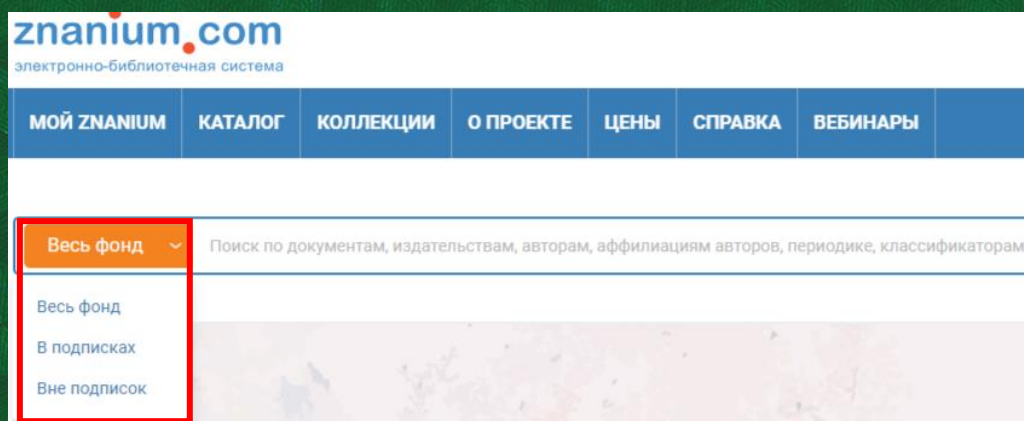


Работа в ЭБС Znanium

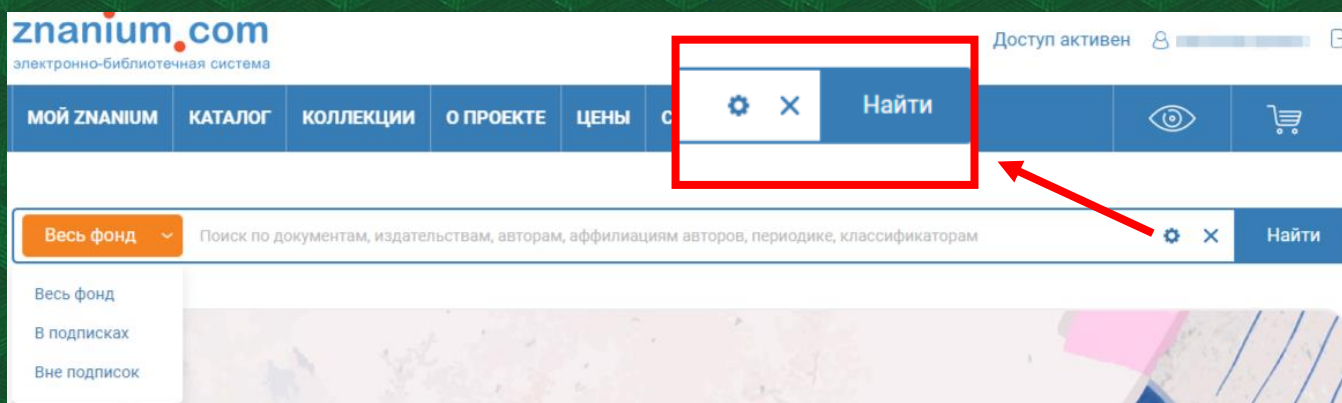
Если переход в ЭБС осуществлён через АИБС МегаПро, можно сразу приступить к чтению. Во всех остальных случаях необходимо осуществить авторизацию через «Вход» в правом верхнем углу экрана, используя логин и пароль.



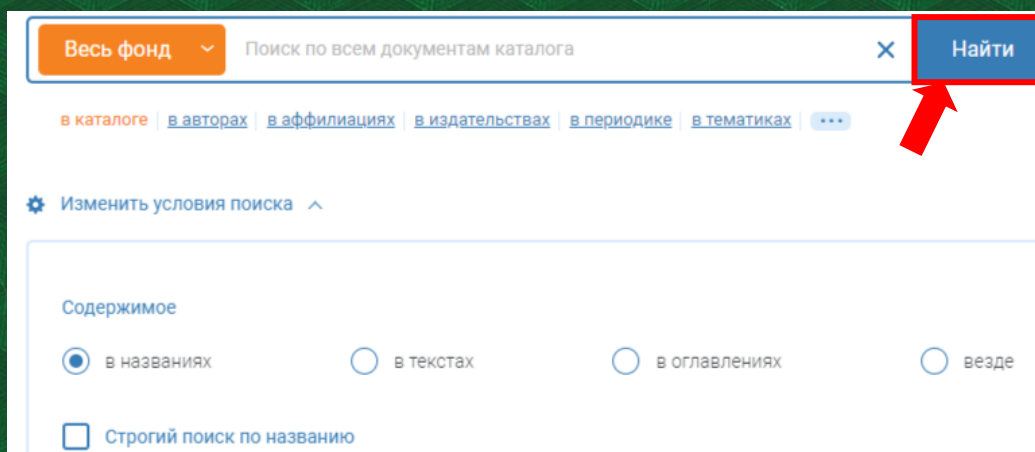
На главной странице находится единая поисковая строка. В левой её части можно определить область поиска: весь фонд, в подписках или вне подписок. По умолчанию поиск проводится в **каталоге**, с учетом выбора области.



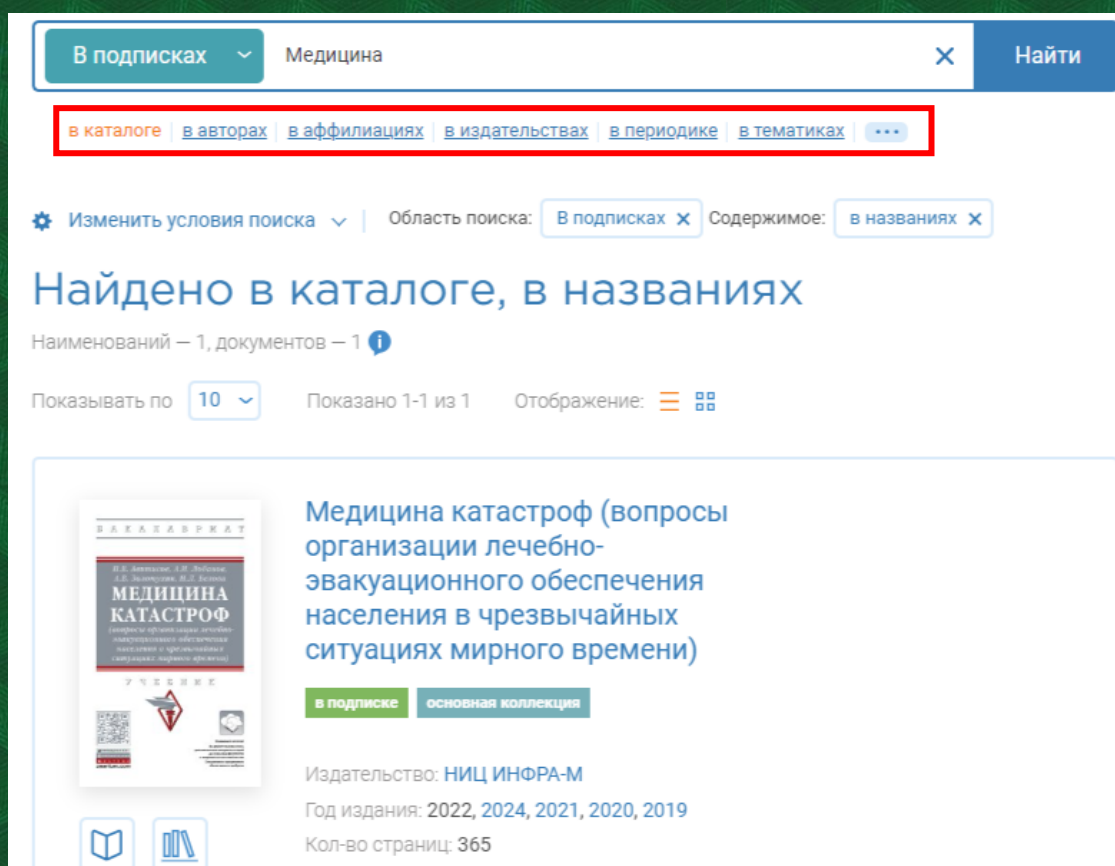
В правой стороне поисковой строки находится значок шестеренки. При его нажатии откроется страница с широким выбором параметров: ФИО автора, вид издания, тематика, год издания и т.д. Для завершения нажмите кнопку «Найти».



Если вы не использовали вышеуказанный метод поиска, введите в поисковой строке интересующий запрос (название издания, ФИО автора и т.д.) и нажмите «Найти».



Под строкой можно выбрать кластер для детализации: в авторах, в аффилиациях, в издательствах и пр. Поисковый кластер «в аффилиациях» показывает количество организаций, имеющих искомое слово в своих названиях.



Кластер «в издательствах» показывает количество издательств, имеющих искомое слово в названии. Найденные слова выделены жёлтым.

Ломоносов Найти

[в каталоге](#) | [в авторах](#) | [в аффилиациях](#) | **в издательствах** | [в периодике](#) | [в тематиках](#) | ...

Найдено 5 издательств

Все А Б В Г Д Е Е Ж З И Й К Л М Н О П Р С Т У Ф Х Ц Ч Ш Щ Ъ Ы Ь Э Ю Я

Все А В С D E F G H I J K L M N O P Q R S T U V W X Y Z

Исторический факультет МГУ им. Ломоносова	Наименований – 3
Московский государственный университет им. М.В. Ломоносова	Наименований – 45
Московский государственный университет им. М.В. Ломоносова	Наименований – 138

Кластер «в периодике» показывает количество периодических изданий, а «в тематиках» – тематические рубрики с искомым словом.

Ломоносов Найти

[в каталоге](#) | [в авторах](#) | [в аффилиациях](#) | [в издательствах](#) | **в периодике** | [в тематиках](#) | ...

Тематический рубрикатор ЭБС Znanium

Ничего не найдено

Кластеры «в ОКСО», «в ГРНТИ», «в УДК», «в ББК» показывают все рубрики, имеющие искомое слово в названии.

[в каталоге](#) | [в авторах](#) | [в аффилиациях](#) | [в издательствах](#) | [в периодике](#) | [в тематиках](#) | **в ОКСО** | **в ГРНТИ** | **в УДК** | **в ББК** | [по сайту](#)

Общероссийский классификатор специальностей по образованию (ОКСО)

[в каталоге](#) | [в авторах](#) | [в аффилиациях](#) | [в издательствах](#) | [в периодике](#) | [в тематиках](#) | **в ОКСО** | **в ГРНТИ** | **в УДК** | **в ББК** | [по сайту](#)

Государственный рубрикатор научно-технической информации (ГРНТИ)

Кластер «по сайту» – страницы сайта, на которых находится это слово. Он предназначен для поиска по сайту, а не среди документов ЭБС!

Screenshot of a search interface. The search bar contains the text "ЛОМОНОСОВ". Below the search bar, there are several filter options: "в каталоге", "в авторах", "в аффилиациях", "в издательствах", "в периодике", "в тематиках", "в ОКСО", "в ГРНТИ", "в УДК", "в ББК". The option "по сайту" is highlighted with a red box and a red arrow points to it. Below the filters, there is a large empty box with the text "Ничего не найдено" at the bottom.

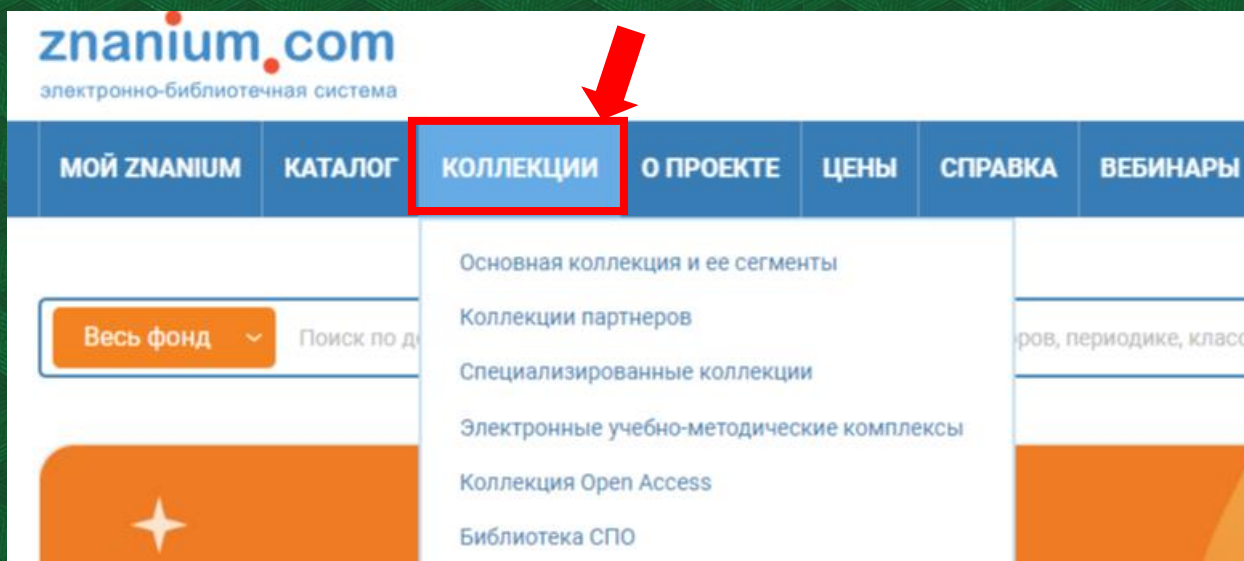
При использовании расширенного поиска (с шестеренкой) все выбранные условия отображены под поисковой строкой.

Screenshot of an advanced search interface. The search bar contains "Изменить условия поиска". Below the search bar, there are several filter options: "Область поиска: Весь фонд", "Содержимое: везде", "Год(ы): 2020", "Уровень образования: Дополнительное профессиональное образование", "ВО - Бакалавриат", "ВО - Кадры высшей квалификации", "Бесплатные: Включить".

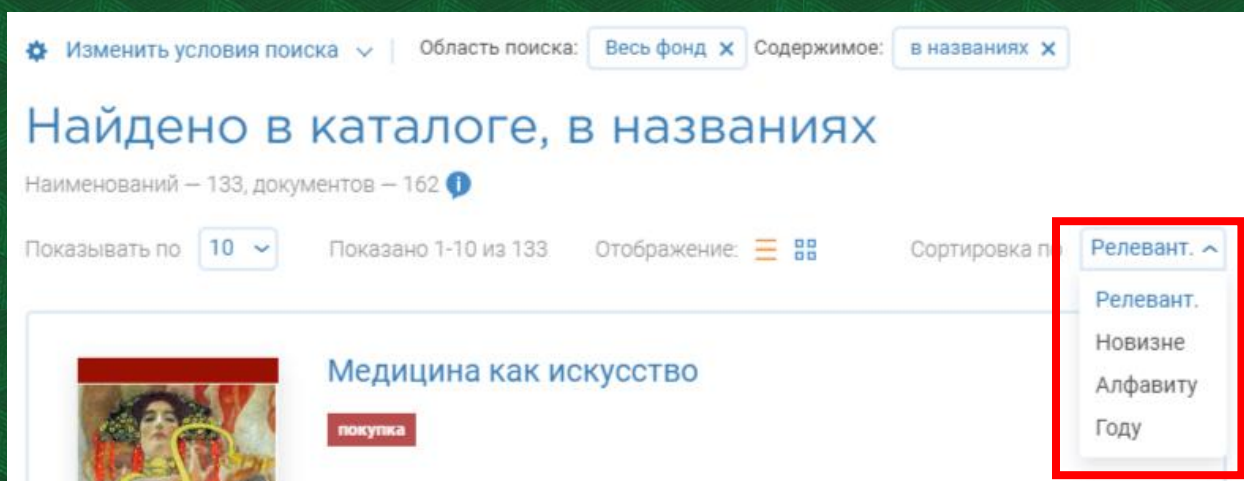
Под каждым найденным документом представлен фрагмент, содержащий выделенное жёлтым искомое слово.

Screenshot of a document record. The title is "Безопасность в техносфере, 2020, № 1 (82)". The record includes a cover image of the journal, a "бесплатно" (free) tag, and a "CC BY-NC-ND" license tag. The publisher is "НИЦ ИНФРА-М", the year is "2020", the page count is "64", and the type is "Журнал". The education level is "Дополнительное профессиональное образование". The snippet of text is: "... заведующая научным координационно-информационным отделом ГУ НИИ **медицины** труда РАМН, д-р биол. наук ...". A red arrow points to the highlighted word "медицины".

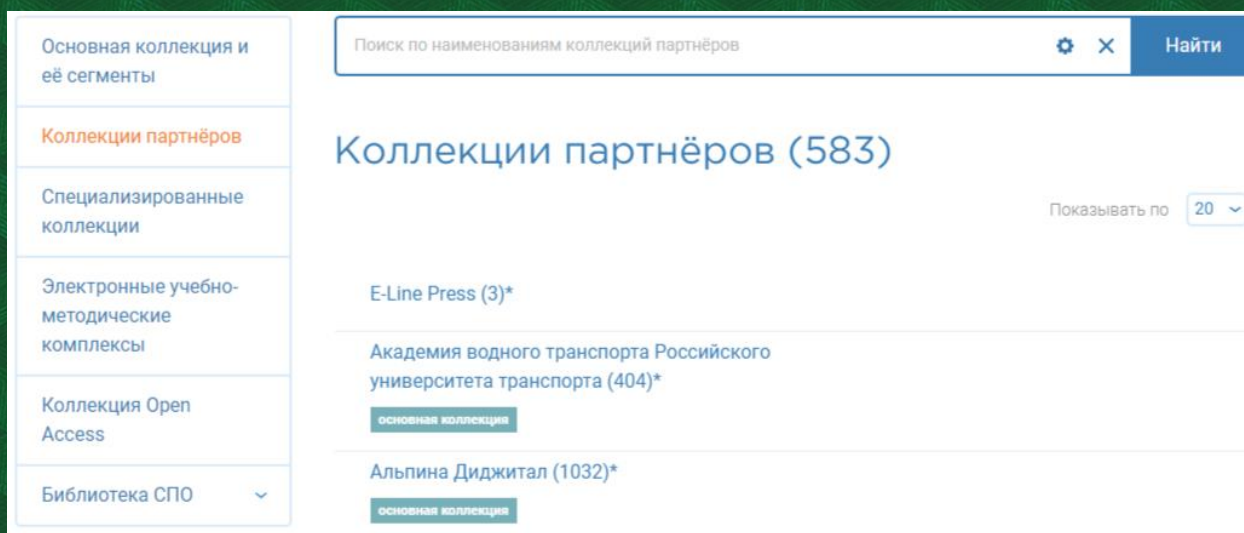
Для удобства поиска фонд ЭБС представлен в виде коллекций на главной странице. Коллекция – это выделенная часть издательского фонда ЭБС Znanium, обновляемая в рамках текущей подписки.



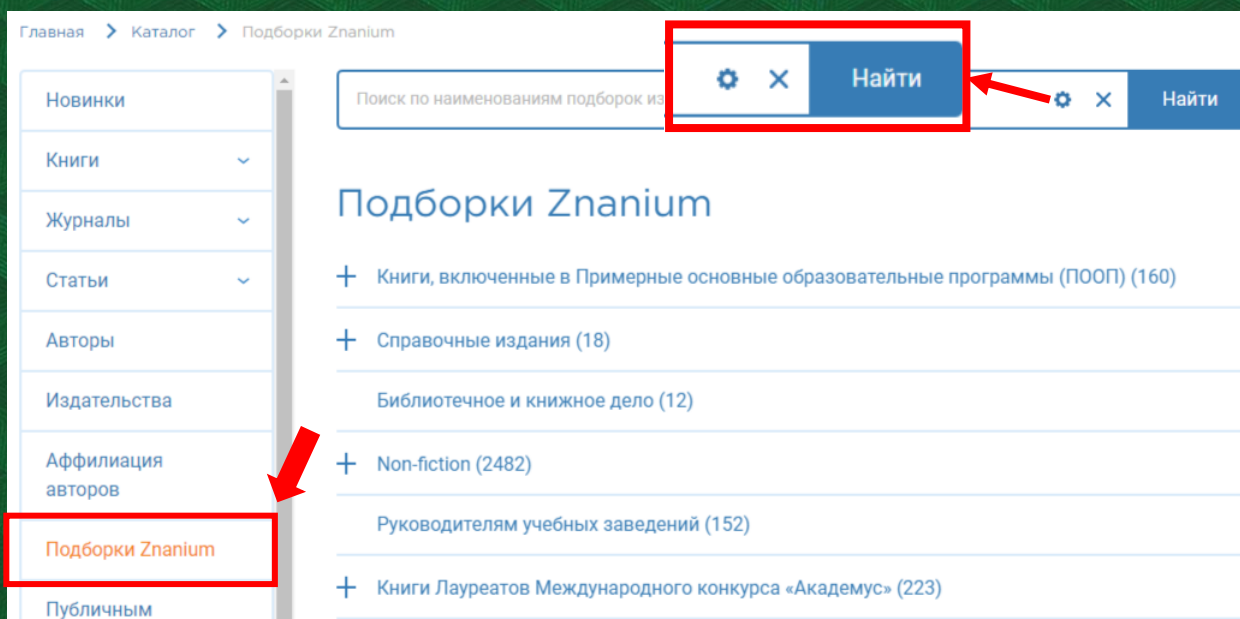
Полученный список книг можно сортировать по релевантности, новизне, алфавиту и году издания.



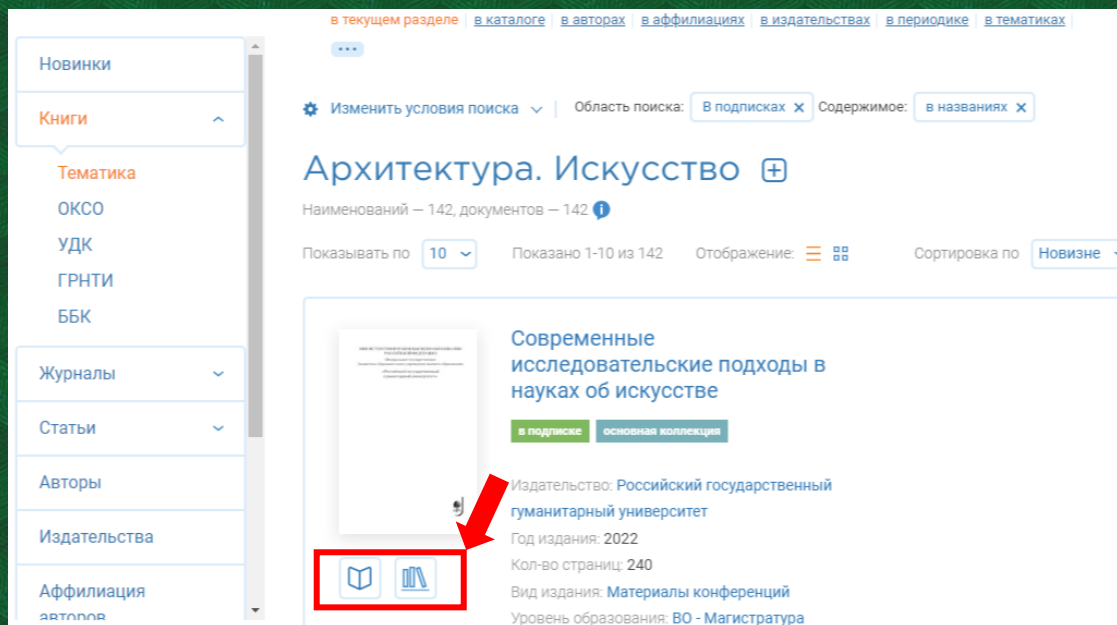
Коллекция партёров – это универсальные подборки книг, журналов и статей от более чем 70 издательств (партнёров ЭБС Znanium). На странице осуществляется поиск по наименованию издательств.



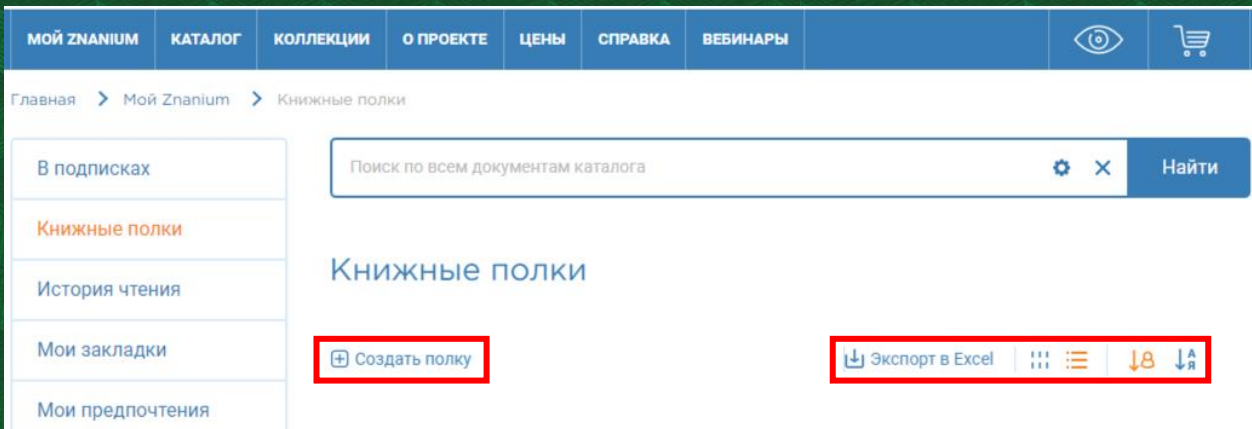
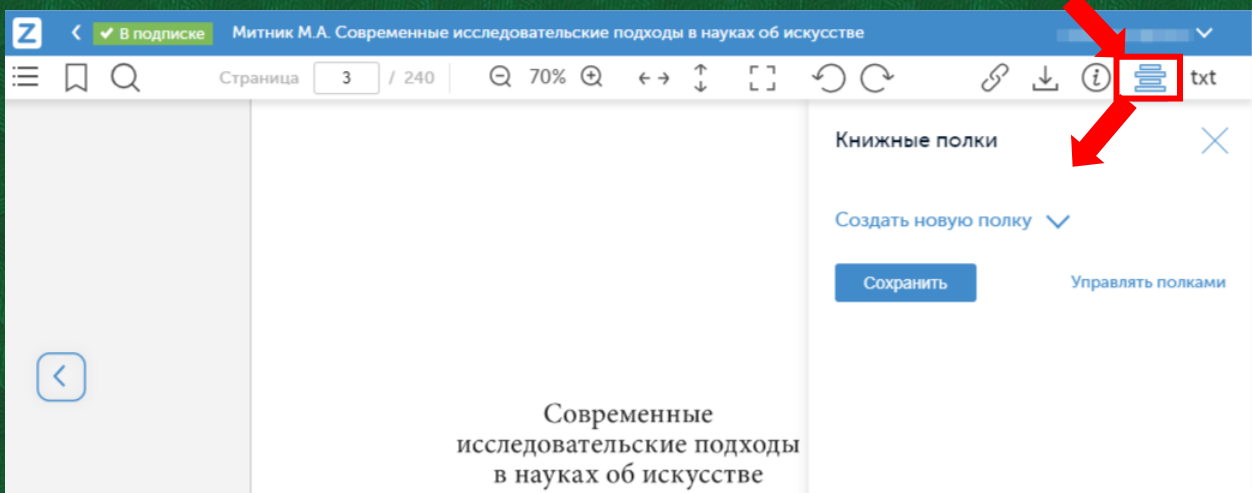
Для решения учебных задач могут быть полезны тематические подборки. Они находятся во вкладке «Каталог», в рубрике «Подборки Znanium». Поиск книг возможен только в открытом списке выбранной подборки. Для уточнения поиска можно использовать расширенный поиск (значок шестерёнки)



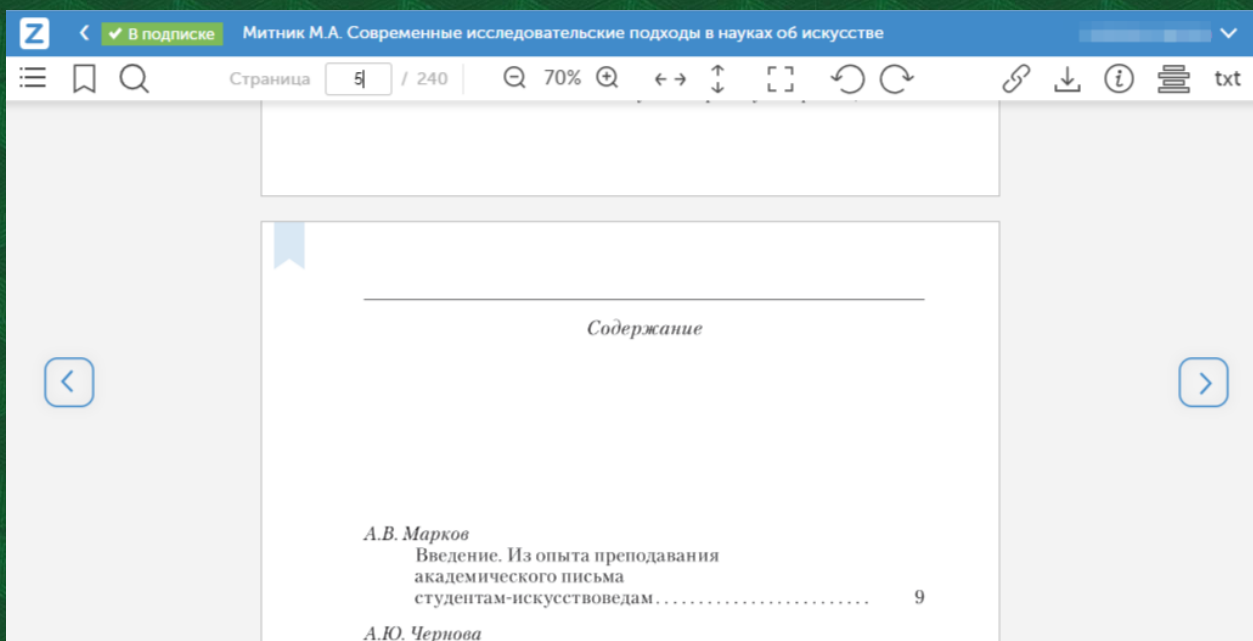
Найденные книги можно **читать** и **поместить на полку**. Кнопки для этого расположены под обложкой.



На любой странице читаемого документа есть возможность управления книжными полками (создать свою новую книжную полку и т.д.). При дальнейшем переходе на страницу полка будет открыт доступ к их редактированию, экспорту данных в Excel и сортировке.



В режиме чтения в верхней части сайта находится панель для работы с документами. Благодаря иконкам на панели можно: открыть оглавление, создать закладку, осуществить поиск по тексту, перейти на выбранную страницу, изменить масштаб и открыть дополнительные материалы к документу.



При необходимости быстро ознакомиться с информацией о документе нажмите значок «i» в правом верхнем углу.

На любой странице документа можно сделать закладку, кликнув на соответствующий значок в левом верхнем углу экрана. После этого значок станет ярче и появится поле для примечаний к закладке (до 200 знаков). **На одной странице можно создать только одну закладку!**

